



Ville de Flayosc

## Sommaire

SE CONNECTER AU PORTAIL FAMILLE.....	2
ONGLET ACCUEIL.....	3
ONGLET MON COMPTE .....	5
ONGLET MES ENFANTS.....	6
ONGLET RELEVÉ DE COMPTE.....	7
ONGLET BOÎTE DE RÉCEPTION.....	7
ONGLET LISTE DES DEMANDES.....	8
DECONNEXION .....	8

# SE CONNECTER AU PORTAIL FAMILLE

Afin de vous connecter au portail famille, vous devez depuis une page internet vous connecter au site de votre collectivité : « [www.flayosc.fr](http://www.flayosc.fr) (page -> vos services -> affaires scolaires) / [www.loisirs-flayosc.com](http://www.loisirs-flayosc.com) ». :

### COMPTE FAMILLE

Afin d'accéder à notre service, veuillez vous identifier.

Identifiant

Mot de passe

[Mot de passe oublié ?](#)

L'identifiant et le mot de passe vous ont été fournis par la personne en charge de l'enfance dans votre collectivité. Si vous ne les possédez pas, veuillez contacter M. Philippe WOLFF au 04 94 70 40 03 ou par mail à l'adresse [philippe.wolff@flayosc.fr](mailto:philippe.wolff@flayosc.fr)

Il est possible que l'on vous demande lors de votre première connexion de modifier votre mot de passe, en effet celui-ci doit répondre aux critères suivants :

- 8 caractères minimum
- Au moins 1 majuscule
- Au moins 1 minuscule
- Au moins 1 caractère numérique

Lorsque vous êtes connecté(e), la page d'accueil apparaît :

N° Facture	Date Facture	Date Echéance	Montant
AL-36	08/04/2015	30/04/2015	120.60
Total :			FACTURES = 120.60



**Changer mot de passe** Si vous souhaitez changer de mot de passe pour pouvez passer par l'icône de cadenas à gauche.

Votre collectivité a la possibilité d'indiquer un message. Dans notre exemple le message est « Bienvenue sur le Portail Famille ».



**Infos./Documents** Votre collectivité peut également vous faire parvenir un message complémentaire, ou un lien vers une page internet depuis le liens « Infos./Documents » à gauche de votre écran. Sur la page qui s'ouvre, vous trouverez un bouton « Formulaire » où seront éventuellement disponibles des documents à télécharger.



#### Fiche d'inscription


Une fiche d'inscription vierge pour la rentrée scolaire est disponible en cliquant sur « Fiche d'inscription » à gauche. Ce même icône est disponible à côté du nom de vos enfants tout en bas de page, pour avoir la fiche d'inscription pré-remplie.

#### Opérations en cours

A la date du **Lundi 4 Mai 2015**

solde de **0.00 €**

\_\_\_\_\_ Le solde de votre compte apparait dans ce cadre.

Dans le cadre « Factures Impayées », un clic sur l'icône PDF  vous permettra de consulter votre facture et de l'imprimer si nécessaire. Vous devrez peut-être installer « Adobe reader », disponible gratuitement à l'adresse : <https://get.adobe.com/reader/?loc=fr> (attention à l'offre facultative sur cette page).

Vous pourrez également payer en ligne votre facture. Un clic sur les icônes de carte bancaire



vous redirigera, après avoir saisi l'adresse mail sur laquelle vous voulez recevoir le reçu de paiement, vers le site du partenaire bancaire.

L'onglet « Mon compte » permet la visualisation des informations relatives à votre famille :

Bienvenue JEAN DUPONT, vous avez 0 Nouveau(x) Message(s) Mercredi 8 Avril 2015

Accueil Mon compte Mes enfants Relevé de compte Boîte de réception Liste des demandes Déconnexion

---

**Informations famille**


Mon compte			
Civilité :	Monsieur	N° Famille :	1001001816331
Nom :	DUPONT	Prénom :	JEAN
Qualité :	Père	Situation :	Séparé
Adresse :	12 RUE DES BONBONS	Code postal :	31400
Ville :	SAINT - JEAN	Téléphone domicile :	01.02.03.04.05
Téléphone prof. :		Mobile :	
Email :	jean.dupont@wanadoo.fr	Titulaire du compte :	DUPONT JEAN
Nom banque :		Profession :	
CSP :		Employeur :	
Adresse employeur :		Autorisation courriel :	Oui
Autorisation SMS :	Non	Organisme rattachement :	0

Mon conjoint			
Nom :	DUPONT	Prénom :	JEANNE
Adresse :	Lotissement les bons bonbons.	Code postal :	31400
Ville :	SAINT - JEAN	Téléphone domicile :	
Téléphone prof. :		Mobile :	
Email :		Profession :	
CSP :		Employeur :	
Adresse employeur :		Autorisation courriel :	Oui
Autorisation SMS :	Non		

Infos Responsable  
Informations Conjoint  
Informations Fiscales  
Informations Taf  
Coordonnées Bancaires

En cliquant sur les icones à gauche de l'écran, vous pouvez effectuer une demande de modification de votre Fiche Famille (changement d'adresse, numéro de téléphone, régime allocataire, demande de mise en prélèvement automatique...)

Penser à  pour que la demande soit transmise à la collectivité. Cette dernière traitera ensuite votre demande et pourra l'accepter, ou la refuser.

# ONGLET MES ENFANTS

Cet onglet permet :

- a) D'ajouter un enfant qui sera prochainement inscrit en crèche/ scolarisé en école/ inscrit en centre de loisirs. La collectivité ou le centre pourra alors vous contacter afin de remplir les fiches d'inscriptions.



- b) De demander une modification d'informations, liste des personnes autorisées à venir chercher l'enfant, port de lunettes, données sanitaires... Vous devez pour cela cliquer sur le prénom d'un enfant puis sur l'un des menus à gauche de l'écran.



- c) Visualiser le planning de l'enfant. La navigation de mois en mois s'effectue en cliquant sur la flèche entourée en rouge :

Agenda    Inscrits en cours

■ Réservé    ■ Erreur    ■ Congé    ■ Heure hors contrat Régulier    ■ Fermeture    ■ Absent facturé    ■ Demande en attente    ■ Absent excusé  
■ Réservation en cours de traitement    ✗ Réservation refusée    ■ Absence en cours de traitement  
■ Petites vacances    ■ Grandes vacances    ■ Jour férié

Cliquer **droit** sur un champ  ou  pour demander une réservation ou une absence

		Avril 2015																													
		Me 01	Je 02	Ve 03	Sa 04	Di 05	Lu 06	Ma 07	Me 08	Je 09	Ve 10	Sa 11	Di 12	Lu 13	Ma 14	Me 15	Je 16	Ve 17	Sa 18	Di 19	Lu 20	Ma 21	Me 22	Je 23	Ve 24	Sa 25	Di 26	Lu 27	Ma 28	Me 29	Je 30
Structure	Responsable						F		✓					P	P	P	P	P	P	P	P	P	P	P	P	P	P	P	P		
Accueil de Loisirs ALSH Mercredi après-midi	DUPONT JEAN						F		✓																						
Accueil de Loisirs ALSH Mercredi journée	DUPONT JEAN						F		✓				P	P	P	P	P	P	P	P	P	P	P	P	P	P	P	P	P		✓
Accueil de Loisirs ALSH Vacances après-midi	DUPONT JEAN						F																								
Accueil de Loisirs ALSH Vacances journée	DUPONT JEAN						F						✓	✓	✓	✓	✓														
Accueil de Loisirs ALSH Vacances matin	DUPONT JEAN						F																								
Garderie périscolaire Garderie matin	DUPONT JEAN						F							P	P	P	P	P	P	P	P	P	P	P	P	P	P	P	P		
Garderie périscolaire Restauration scolaire	DUPONT JEAN						F		✓	✓			P	P	P	P	P	P	P	P	P	P	P	P	P	P	P	P	✓	✓	✓

Indique que vous avez réservé la journée.

Indique que votre enfant était présent sur la journée.

Indique que votre enfant était présent sur la journée que vous aviez réservée.

- d) Ce planning vous permet aussi de faire des demandes de réservation et des déclarations d'absence.

Pour cela vous devrez placer le curseur de la souris sur la ligne de la prestation voulue, sur le jour voulu, faire un clic droit et choisir « Demande de Réservation » ou « Déclarer une absence ».

**Attention**, si vous déclarez une absence vous devrez entrer la raison et la confirmer. Vous devez toujours fournir une attestation en cas de raison médicale.

# ONGLET RELEVÉ DE COMPTE

Cet onglet vous permet, par année scolaire, de visualiser toutes vos factures et vos règlements.

Bienvenue JEAN DUPONT, vous avez 1 Nouveau(x) Message(s) Mercredi 8 Avril 2015

Accueil Mon compte Mes enfants Relevé de compte Boîte de réception Liste des demandes Déconnexion


Mes factures  
Mes règlements

Informations compte

Année scolaire:  
2014-2015

Relevé des opérations

N° Opération	Date	Description	Régie	Débit	Crédit
AL-36	08/04/2015	Facture : 01/04/2015 - 30/04/2015	Régie garderie ALSH	120.60	
AL-228	08/04/2015	Règlement : Chèque	Régie garderie ALSH		243.20
AL-12	08/04/2015	Facture : 01/02/2015 - 31/03/2015	Régie garderie ALSH	243.20	
<b>Ancien Solde :</b>				<b>0.00</b>	
<b>Solde du Compte pour l'année scolaire :</b>				<b>120.60</b>	<b>243.20</b>

a) L'icône  permet l'impression de la facture.

b) L'icône de carte bleue  permet le paiement en ligne.

c) Attention, si votre **mairie** ne gère pas directement les encaissements, vous trouverez des règlements ayant pour type : « Titre émis (ORMC n°X) ». Le suivi des règlements et de votre solde ne seront pas possible avec ce portail. Vous pourrez vous procurer ces informations auprès de votre **trésorerie**.

# ONGLET BOITE DE RECEPTION



## Boîte de réception

Vous pourrez depuis ce menu :

Envoyer un message à la structure d'accueil pour toute demande que vous pourriez avoir

Voir les messages que vous avez envoyés et les réponses qui vous auront été apportées

Voir les messages envoyés par votre structure d'accueil et y répondre


Voir les messages supprimés

# ONGLET LISTE DES DEMANDES

Ici sont répertoriées toutes les demandes que vous avez faites datant de moins d'un mois, qu'elles aient été acceptées ou refusées.

Bienvenue JEAN DUPONT , vous avez 1 Nouveau(-x) Message(s) Mercredi 8 Avril 2015

[Accueil](#) [Mon compte](#) [Mes enfants](#) [Relevé de compte](#) [Boite de réception](#) [Liste des demandes](#) [Déconnexion](#)

 **Liste des demandes**

[Mon compte](#) [Mes enfants](#)

◀ ▶

[Informations responsable](#) | [Informations conjoint](#) | [Informations fiscales](#) | [Informations CAF](#) | [Informations bancaires](#)

**Demands refusées**

Résponsable	Qualité	Adresse	Tél.domicile	Tél.Prof.	Mobile	Email	Profession	Employeur	Adresse employeur	Date.demande	Date.refus	Motif.refus
-------------	---------	---------	--------------	-----------	--------	-------	------------	-----------	-------------------	--------------	------------	-------------

**Demands acceptées**

Résponsable	Qualité	Adresse	Tél.domicile	Tél.Prof.	Mobile	Email	Profession	Employeur	Adresse employeur	Date.demande	Date.acceptation
-------------	---------	---------	--------------	-----------	--------	-------	------------	-----------	-------------------	--------------	------------------

En cliquant sur « Mon compte » vous obtiendrez la liste des demandes concernant votre fiche famille.

En cliquant sur « Mes enfants » seront affichées les demandes spécifiques aux enfants : demande de réservation et déclaration d'absence.

Vous pourrez filtrer selon un type spécifique de demande en cliquant sur le type d'information recherchée (« Responsable », « Conjoint », « Fiscales »... ou « Autorisations », « Données sanitaires », « Réservations », « Absences »...)

## DECONNEXION

Le bouton déconnexion vous redirigera vers le site de votre collectivité.